



KÖZGAZDASÁG- ÉS GAZDASÁGTUDOMÁNYI KAR

VIR JELENTÉS

2014. szeptember



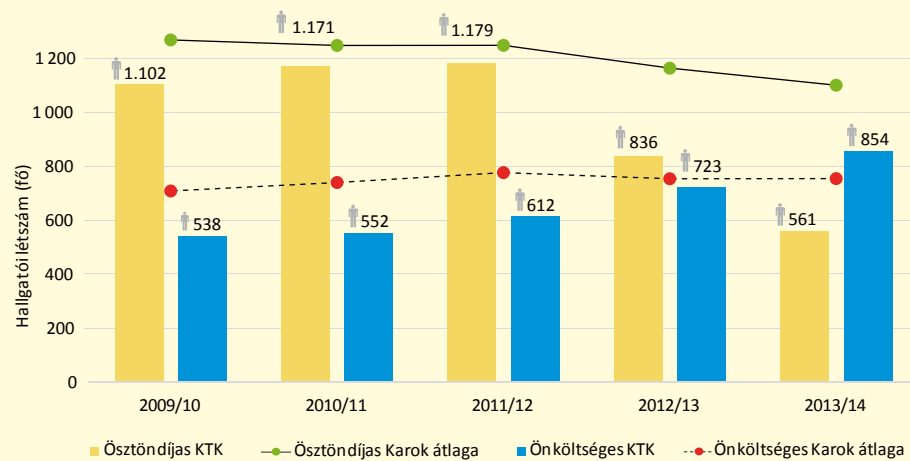
TARTALOM

Hallgatói létszámadatok finanszírozási forma szerint, 2009 - 2013 (1A)	1
Külföldi hallgatói létszámadatok, 2009 - 2013 (1B)	2
Hallgatói létszámadatok képzési szintenként, 2009 - 2013 (1C)	2
Mesterszakos hallgatói létszámadatok, 2009 - 2013 (1D)	2
A DE karainak jelentkezési adatai, 2014/2015 (2A)	2
A DE karainak felvételi adatai, 2014/2015 (2B)	2
Lemorzsolódott hallgatói létszámadatok, 2009 - 2013 (2C)	2
A DE karok hallgatóinak lemorzsolódási aránya, 2013/2014 (2D)	2
DE karok túlfutó hallgatóinak létszámadatai, 2013/2014 (3A)	3
Végzéshez kapcsolódó adatok, abszolvált hallgatók esetén, 2009 - 2013 (3B)	3
Oklevelet szerzett hallgatói létszámadatok, 2009 - 2013 (3C)	3
DE karok hallgatóinak elhelyezkedési aránya, végzés éve: 2012 (3D)	3
Dolgozói állomány és összetétel, 2009 - 2014.06.30 (4A)	4
DE karok munkajogi létszámadatainak megoszlása, 2014.06.30 (4B)	4
A kar 1 oktatójára és kutatójára jutó hallgatói létszámadatok, 2009 - 2013 (4C)	4
DE karok 1 oktatóra és kutatóra jutó hallgatói létszámadatai, 2013/2014 (4D)	4
DE karok minősített oktatói és kutatói létszámadatainak megoszlása, 2014.06.30 (5A)	5
Oktatói és kutatói létszámadatok minősítés szerint, 2009 - 2014.06.30 (5B)	5
Dolgozói korfa, 2014.06.30 (5C)	5
DE karok akadémikusok és MTA doktorok létszámadatai, 2013/2014 (5D)	5
Pénzügyi helyzet, 2014.06.30 (6A)	6
DE karok Neptunban előírt teljesült és nem teljesült tételei, 2013/2014 (6B)	6
DE karok 1 önköltséges hallgatóra jutó befizetések összege, 2013/2014 (6C)	6
DE karok bevételeinek főbb jogcímenkénti összetétele, 2014. első félév (7A)	7
Kiadások főbb jogcímenkénti összetétele, 2014. első félév (7B)	7
Pályázatok pénzügyi adatai, 2014. első félév (7C)	7
K+F tevékenységhez kapcsolódó bevételek és kiadások, 2014. első félév (7D)	7
DE karok HVG szerinti rangsor eredménye, 2014 (8A)	8
HVG szerinti oktatói és hallgatói kiválóság rangsor, 2009 - 2014 (8B)	8
Karok közötti sorrend néhány mutató tekintetében (8C)	8

HALLGATÓK

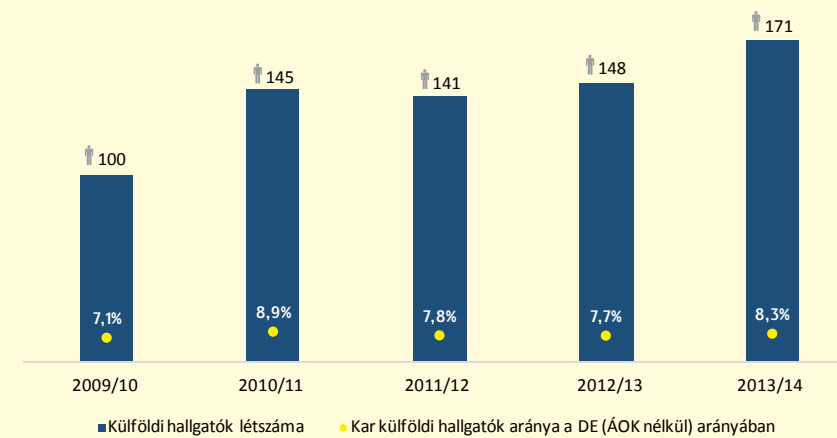
A kar hallgatói létszáma 5 tanév alatt összességében 14%-kal csökkent, ezen belül az ösztöndíjasok száma felére csökkent, az önköltséges hallgatóké 59%-kal nőtt.

1A: KTK hallgatói létszámadatok finanszírozási forma szerint, 2009-2013



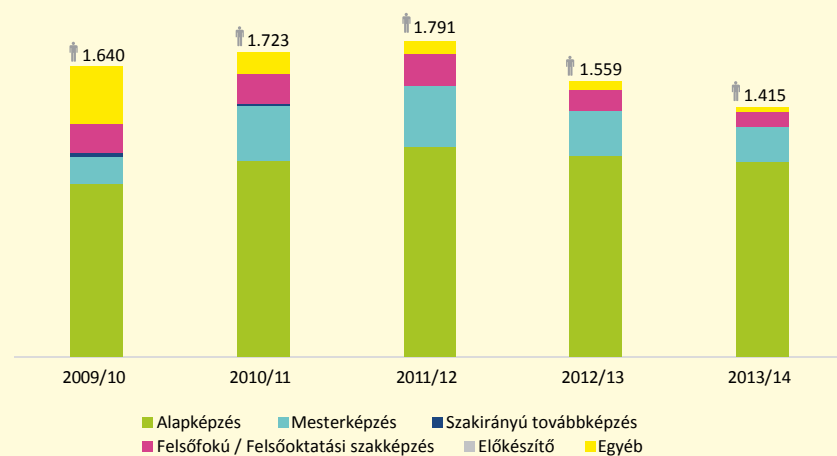
A kar külföldi hallgatóinak száma 5 tanév alatt 71%-kal nőtt, ezen a karon tanul jelenleg a DE külföldi hallgatóinak 8%-a (14 kar átlagában, ÁOK nélkül).

1B: KTK külföldi hallgatói létszámadatok, 2009-2013



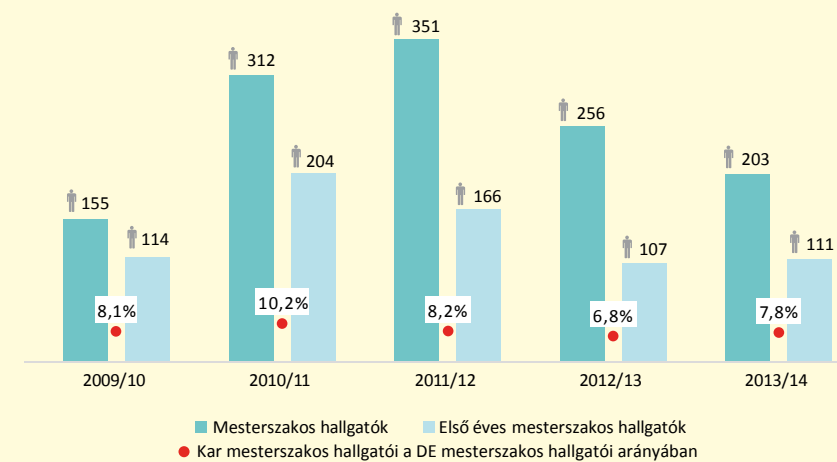
A kar hallgatóinak 78%-a alap-, 14%-a mesterképzésben, és 6%-a felsőoktatási szakképzésben tanult a 2013/2014-es tanévben.

1C: KTK hallgatói létszámadatok képzési szintenként, 2009-2013



A mesterhallgatók száma az elmúlt 3 tanévben 42%-kal csökkent, ezen belül az első éves hallgatók száma 33%-kal.

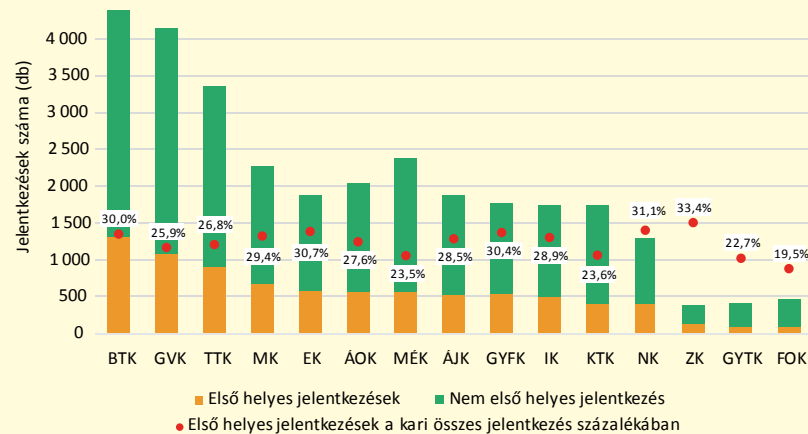
1D: KTK mesterszakos hallgatói létszámadatok, 2009-2013



HALLGATÓK

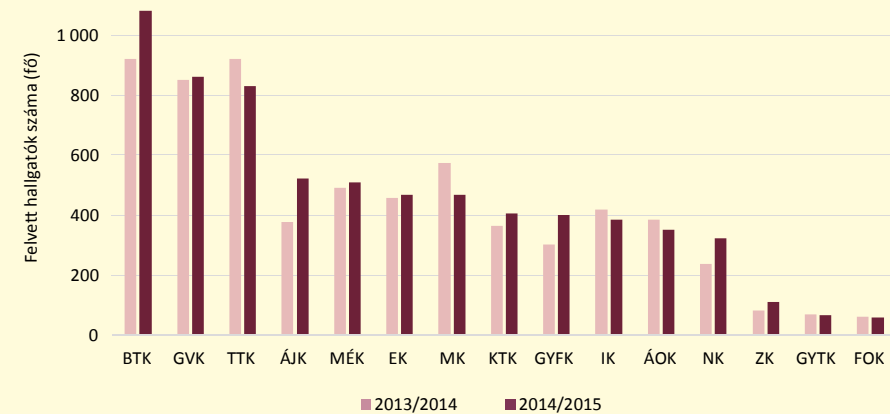
A KTK első helyes jelentkezéseinek száma a DE karok között a 11. volt, az összes jelentkezésnek 24%-a első helyes.

2A: A DE karainak jelentkezési adatai, 2014/2015



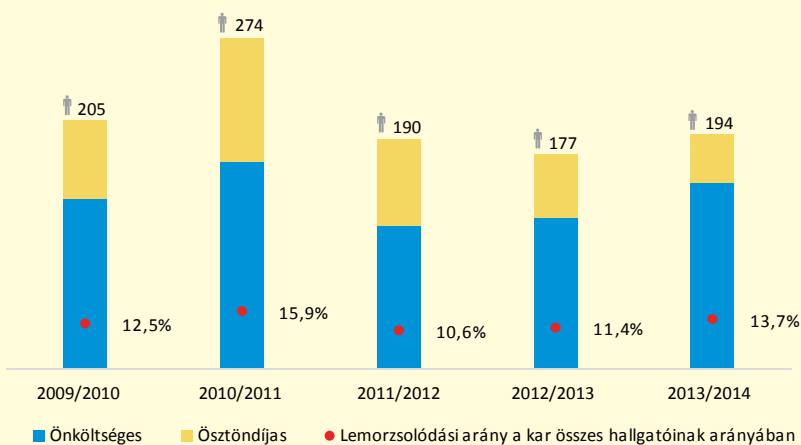
A 2014/2015-ös felvételi eljárásban a kar 406 főt vett fel, ez 11%-kal több, mint tavaly.

2B: A DE karainak felvételi adatai, 2014/2015



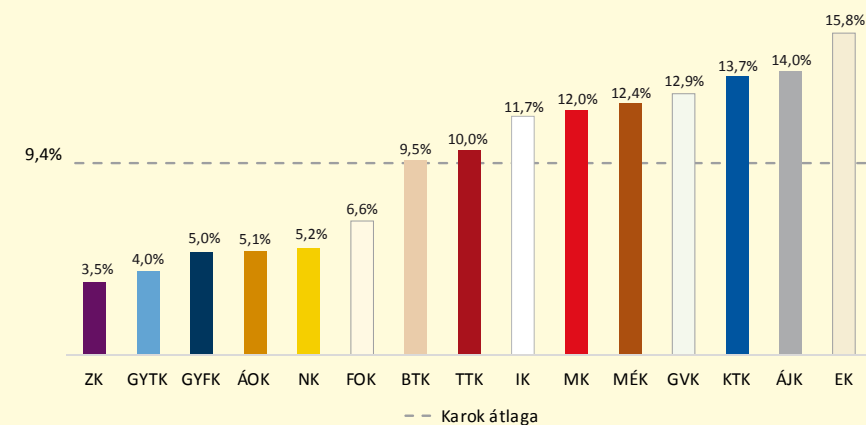
Az elmúlt 3 tanévben nem változott jelentősen a lemorzsolódott hallgatók száma, jelenleg a kar összes hallgatóján belüli arányuk 14%.

2C: KTK lemorzsolódott hallgatói létszámadatok, 2009-2013



A kar hallgatóinak lemorzsolódási aránya átlag fölötti.

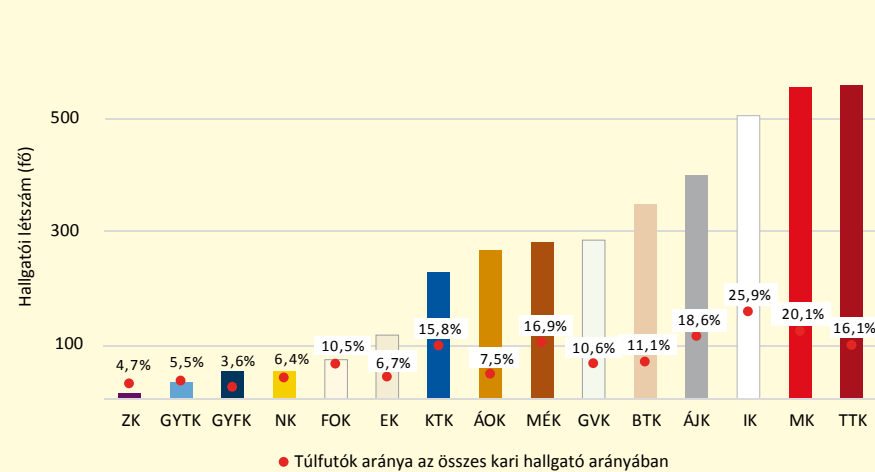
2D: A DE karok hallgatóinak lemorzsolódási aránya, 2013/2014



HALLGATÓK

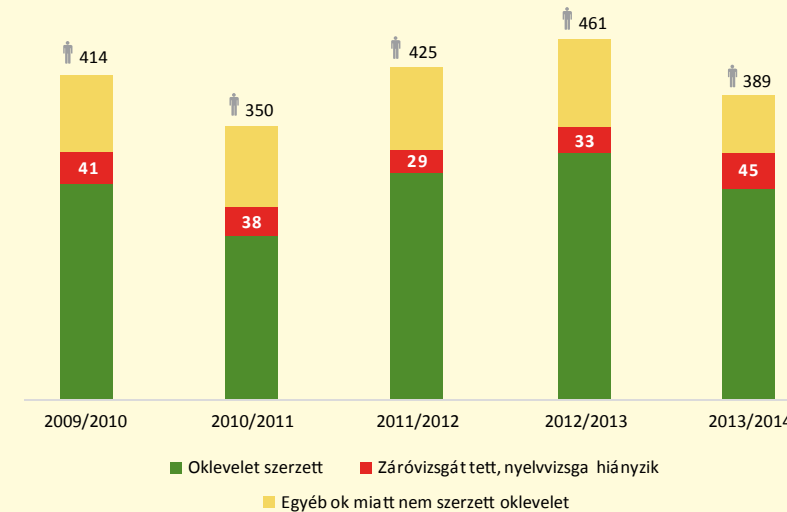
A 2013/2014-es tanévben a KTK hallgatóinak 16%-a nem tudta befejezni tanulmányait az akkreditációs szabály szerinti képzési idő alatt.

3A: A DE karok túlfutó hallgatóinak létszámadatai, 2013/2014



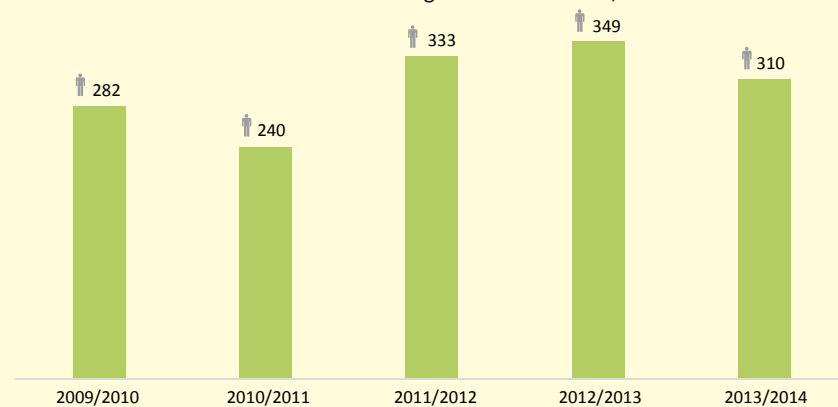
A 2013/2014-es tanévben abszolvált hallgatók 31%-a nem kapott oklevelet, ennek oka 38%-ban a nyelvvizsga hiánya.

3B: KTK végzéshez kapcsolódó adatok, abszolvált hallgatók esetén, 2009-2013



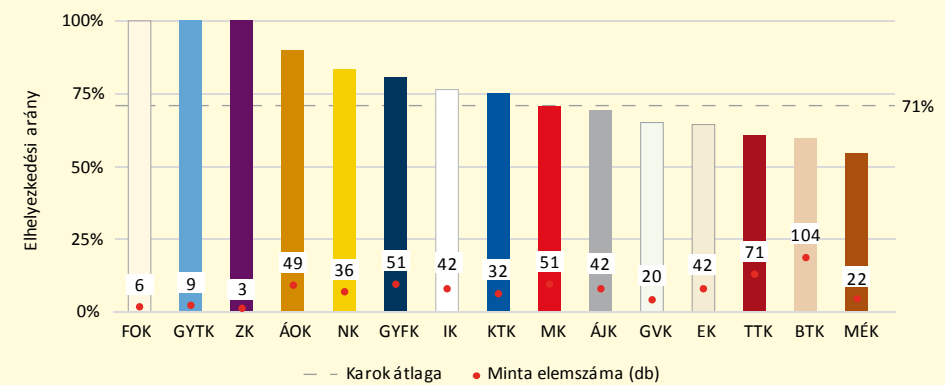
310 hallgató szerzett oklevelet a 2013/2014-es tanévben, ez a szám a kar összes hallgatójának 22%-a.

3C: KTK oklevelet szerzett hallgatói létszámadatai, 2009-2013



A hallgatók elhelyezkedésére vonatkozó információ fontos, de a jelenlegi adatok nem minden kar esetén reprezentatívak.

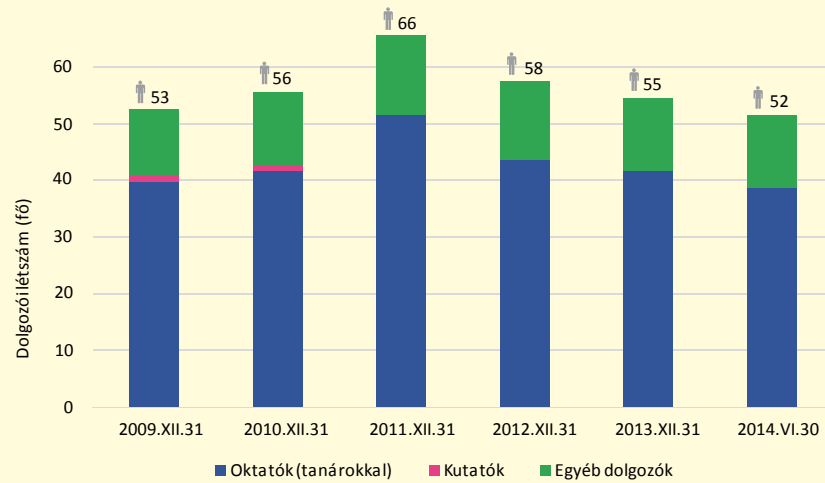
3D: DE karok hallgatóinak elhelyezkedési aránya 6 hónapos időintervallumon belül (végzés éve: 2012)



HUMÁN-ERŐFORRÁS

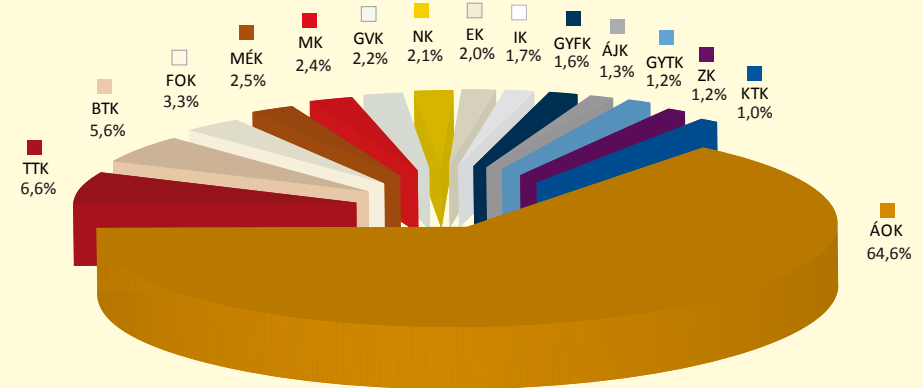
A KTK dolgozók száma az elmúlt 3 tanévben 21%-kal csökkent, 75% az oktatók aránya (2014.06.30-án a költségvetési engedélyezett létszám 58 fő, az átlagos statisztikai létszám 48 fő).

4A: KTK dolgozói állománya és összetétele, 2009-2014.06.30



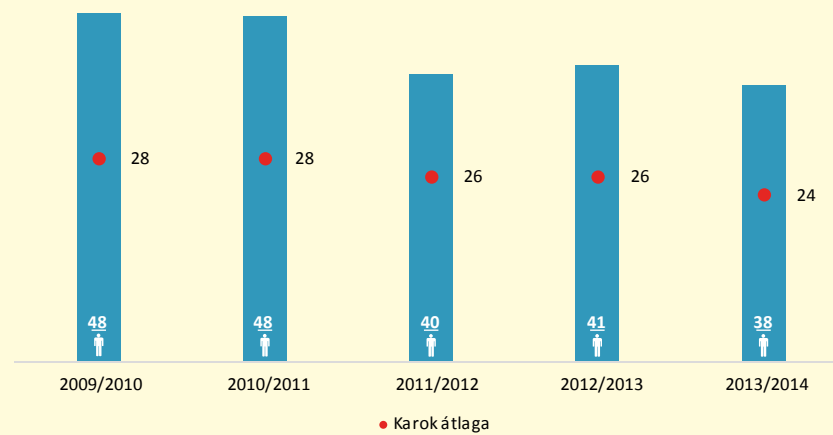
A karok dolgozóinak 1%-a KTK-n van alkalmazásban.

4B: DE karok munkajogi létszámadatainak megoszlása, 2014.06.30.



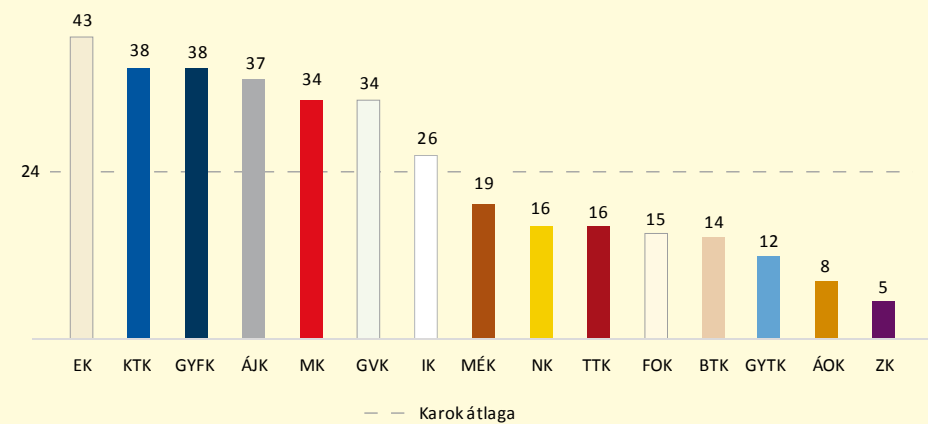
A karon az 1 oktatóra és kutatóra jutó hallgatói létszám 5 tanév alatt 21%-kal, azaz 10 hallgatóval csökkent.

4C: KTK 1 oktatóra és kutatóra jutó hallgatói létszámadatak, 2009-2013



A karon 38 hallgató jut egy oktatóra és kutatóra, ami jelentősen a karok átlaga fölött van.

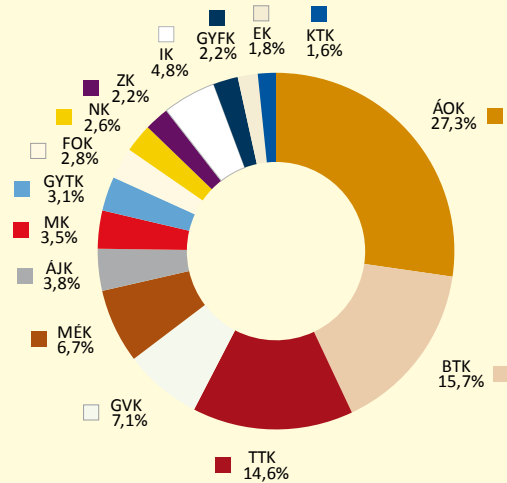
4D: DE karok 1 oktatóra és kutatóra jutó hallgatói létszámadatai, 2013/2014



HUMÁN-ERŐFORRÁS

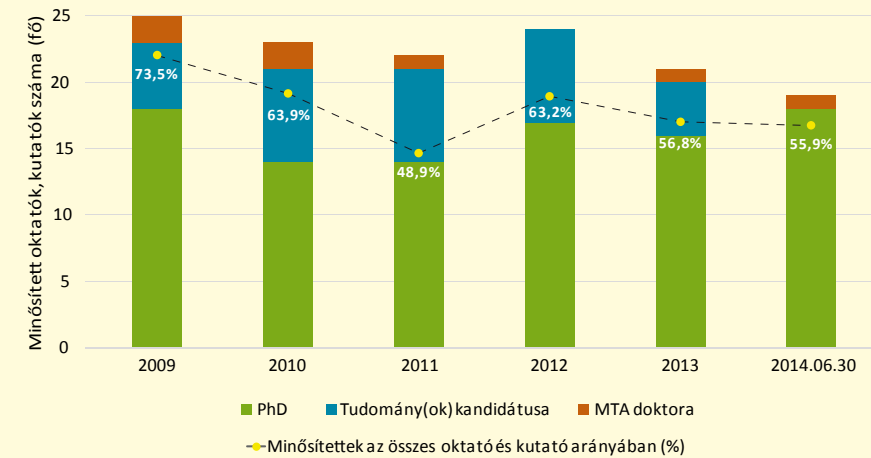
1,6% a KTK minősített oktatóinak és kutatóinak aránya a karokon belül.

5A: DE karok minősített oktatói és kutatói létszámadatainak megoszlása, 2014.06.30



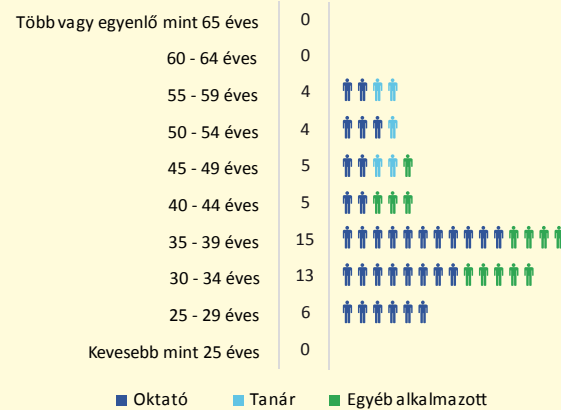
A minősített oktatók és kutatók száma 5 tanév alatt 24%-kal csökkent, jelenleg arányuk a kar összes oktatóján és kutatóján belül 56%.

5B: KTK oktatói és kutatói létszámadatok minősítés szerint, 2009-2014.06.30



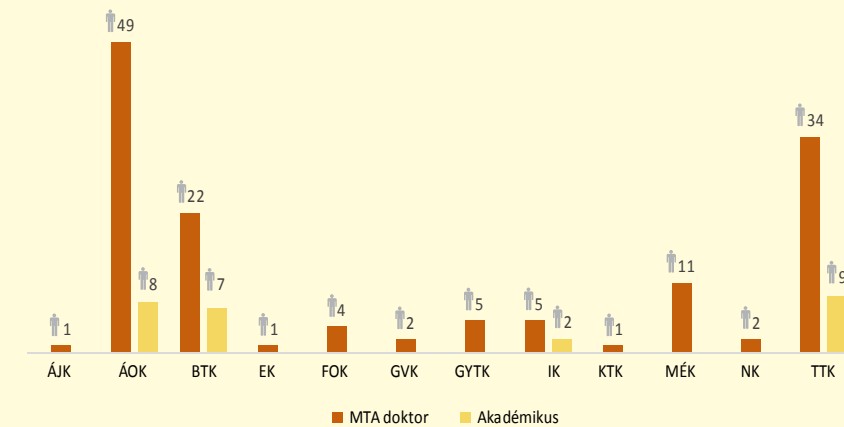
A KTK dolgozóinak 54%-a 30 és 39 év közötti.

5C: KTK dolgozói korfa, 2014.06.30



A karon 1 fő az MTA doktorok száma.

5D: Akadémikusok és MTA doktorok létszámadatai, 2013/2014



PÉNZÜGY

A KTK működésre fordítható pénzmaradványa június 30-án 342 mFt volt, mely összeg 24 mFt kötelezettség-vállalással terhelt.

6A: A KTK 2014. június 30-ai pénzügyi helyzete

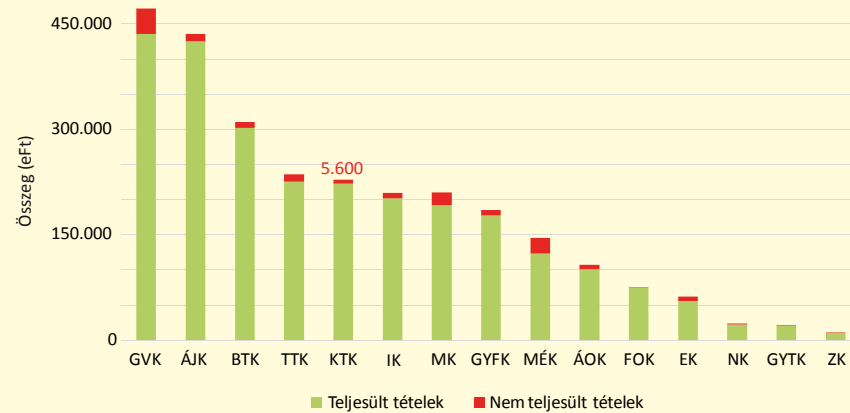
Adatok eFt-ban

Forrás	Előző évi maradvány	Módosított ei. / Bevétel	Vevői követelés	Tárgyévi felhasználás	Kötelezettség vállalás	Maradvány	Szabad maradvány
	1	2	3	4	5	6=1+2-4	7=1+2-4-5
I. Állami támogatás	35 613	92 320	1	86 680	2 259	41 253	38 994
II. Saját bevétel	200 192	137 463	939	36 494	21 296	301 161	279 865
Működési bevételek (I. + II.)	235 805	229 783	940	123 174	23 555	342 414	318 859

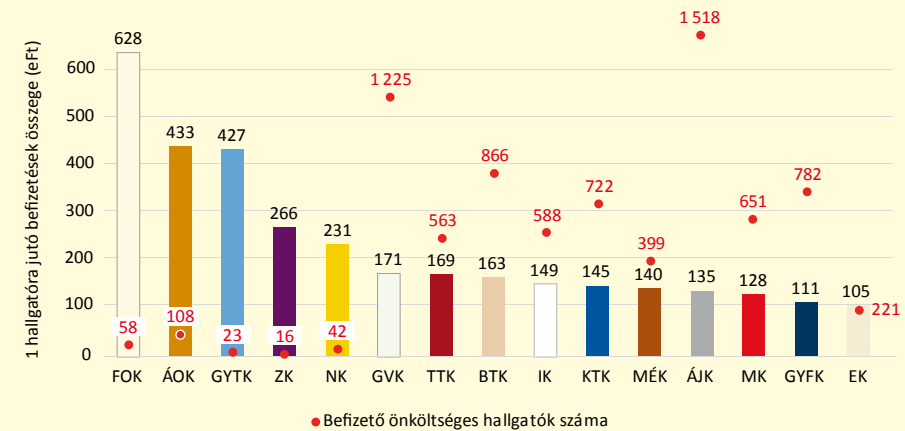
2013/2014 tanévben 228 mFt befizetési kötelezettsége volt a KTK hallgatóinak a Neptunban, ennek 2,5%-át nem fizették be.

A 2013/2014 tanévben a karon, a Neptunba befizetett önköltség átlagos összege 145 eFt volt.

6B: DE karok Neptunban előírt teljesült és nem teljesült tételei, 2013/2014



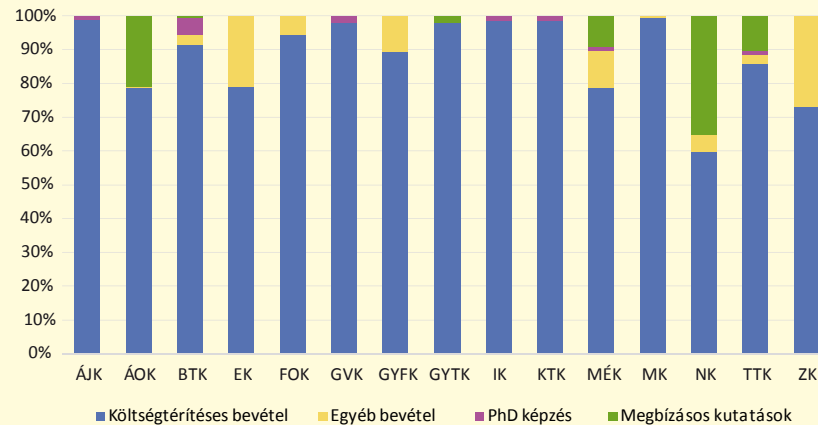
6C: DE karok 1 önköltséges hallgatóra jutó befizetések összege, 2013/2014



PÉNZÜGY, PÁLYÁZATOK, K+F+I

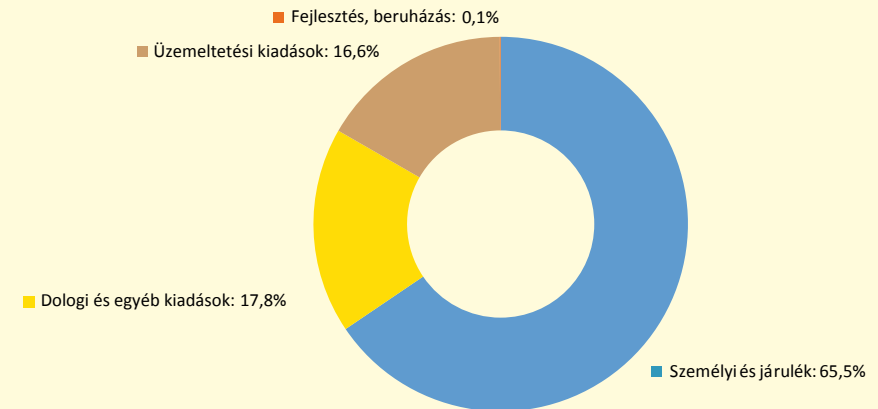
A KTK saját bevételeinek 99%-át az önköltséges képzés bevételei adják.

7A: DE karok bevételeinek főbb jogcímenkénti összetétele, 2014. első félév



A KTK kiadásainak 65,5%-a személyi és járulék kiadás.

7B: A KTK működési kiadások főbb jogcímenkénti összetétele, 2014. első félév



2014 első félévében a KTK pályázati tevékenysége (előírányzat tekintetében) 94%-ban hazai pályázatokhoz kapcsolódott, a karnak összességében 1,1 mFt szabad előírányzat-maradványa van.

7C: A KTK pályázatok pénzügyi adatai, 2014. első félév

Adatok eFt-ban

Megnevezés	Előző évi maradvány	Bevétel	Tárgyévi felhasználás	Kötelezettség vállalás	Maradvány	Szabad maradvány
	1	2	3	4	5=1+2-3	6=1+2-3-4
I. Hazai pályázatok	2 953	1 638	1 332	676	306	945
II. Nemzetközi pályázatok	187	338	0	0	338	187
Pályázatok minőszenen (I. + II.)	3 140	1 976	1 332	676	644	1 132

A KTK 2014. első félévi K+F tevékenysége (előírányzat tekintetében) 94%-ban OTKA-hoz kapcsolódik, szabad előírányzat- maradványa 1,1 mFt.

7D: A KTK K+F tevékenységhez kapcsolódó bevételek és kiadások, 2014. első félév

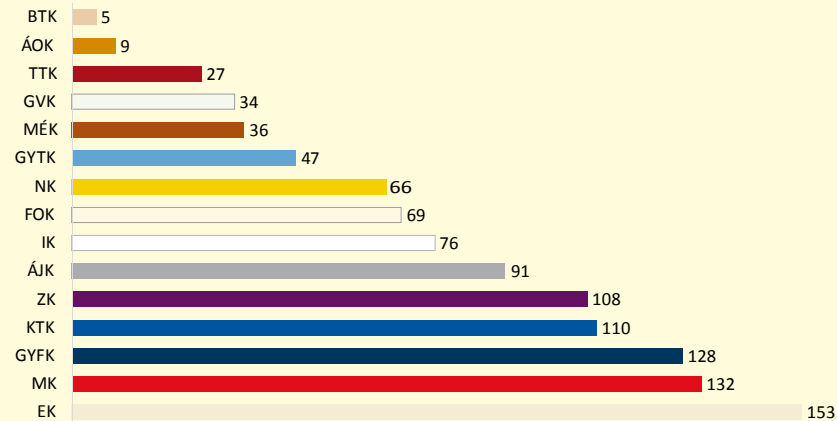
Adatok eFt-ban

Megnevezés	Előző évi maradvány	Bevétel	Tárgyévi felhasználás	Kötelezettség vállalás	Maradvány	Szabad maradvány
	1	2	3	4	5=1+2-3	6=1+2-3-4
I. OTKA	2 953	1 638	1 332	676	306	945
II. K+F feladatra átvett pénzeszközök	187	722	0	0	722	187
III. Külső megbízás, szerződéses tevékenység	0	0	0	0	0	0
K+F bevételek összesen (I. + II. + III.)	3 140	2 360	1 332	676	1 028	1 132

RANGSOROK

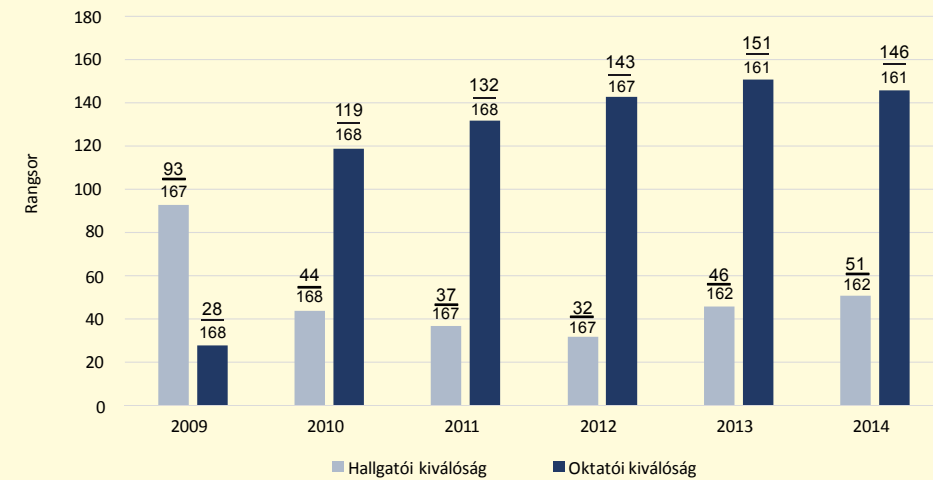
110. volt a KTK a HVG karok között felállított abszolút rangsorában 2014-ben.

8A: DE karok HVG szerinti rangsor eredménye, 2014



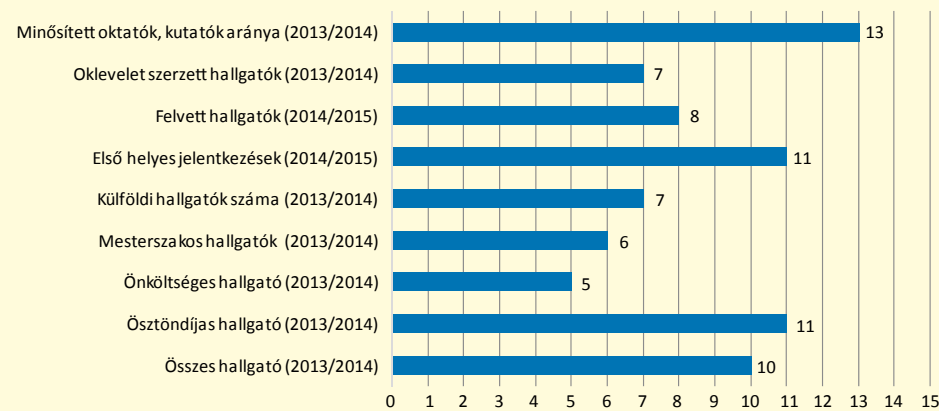
A HVG hallgató kiválóság rangsorában a kar 2014-ben az 51., oktatói kiválóság rangsorában a 146. volt.

8B: A KTK HVG szerinti oktatói és hallgatói kiválóság rangsor, 2009-2014



Az önköltséges hallgatók számát tekintve az 5. a kar a DE karai között.

8C: KTK karok közötti sorrendje néhány mutató tekintetében





A **VIR jelentés** a DE több funkcionális szervezeti egységének közös munkája. Köszönjük a VIR forrásrendszerek adatainak ellenőrzésében és a riportok előállításában részt vevő munkatársak munkáját:

jDolber: Kiss Ferencné, Takács Gyöngyi

Neptun: Tózsérné Gáll Ibolya, Sipos Henrietta, Kerényi Szabolcs, Kiss Zoltán

SAP: Kovács Márta, Virágos Anikó, Kissné Szabó Noémi, Demeter-Csonka Szilvia, Molnár Gabriella, Barta Lajos, Nagy Julianna, Kulcsár Adrián

VIR Központ: Dankóné Kozma Zsuzsanna, Szalma Tímea, Papp Attila

Egyéb, a forrásrendszerek által le nem fedett adatszolgáltatásban a Rektori Hivatal munkatársai Dr. Agócsné Ádám Vilma, Dr. Varga Zsolt, Ölvetiné Szabó Beáta, Rózsa Judit és a Tudás és Technológiai Transzfer Iroda munkatársa Dr. Bene Tamás működtek közre.
A jelentés elkészítésében külső tanácsadóként az IFUA Kft. is részt vállalt.

SZÉCHENYI 2020



MAGYARORSZÁG
KORMÁNYA

Európai Unió
Európai Szociális
Alap



BEFEKTETÉS A JÖVŐBE





VIR

G A Z D A S Á G I F Ő I G A Z G A T Ó S Á G

D E B R E C E N I E G Y E T E M

Felelős kiadó	Dr. Bács Zoltán
Szakmai szerkesztés	Dr. Vincze Szilvia
Szerkesztés	VIR Központ
Grafikai előkészítés	Zsadányi György
Grafikai munka	Lénárt Levente
Nyomdai munka	Center-Print Nyomda Kft.

